



**PRÉFET
D'INDRE-
ET-LOIRE**

*Liberté
Égalité
Fraternité*



Liberté • Égalité • Fraternité
RÉPUBLIQUE FRANÇAISE

MINISTÈRE
DE L'ÉDUCATION
NATIONALE

FDVA

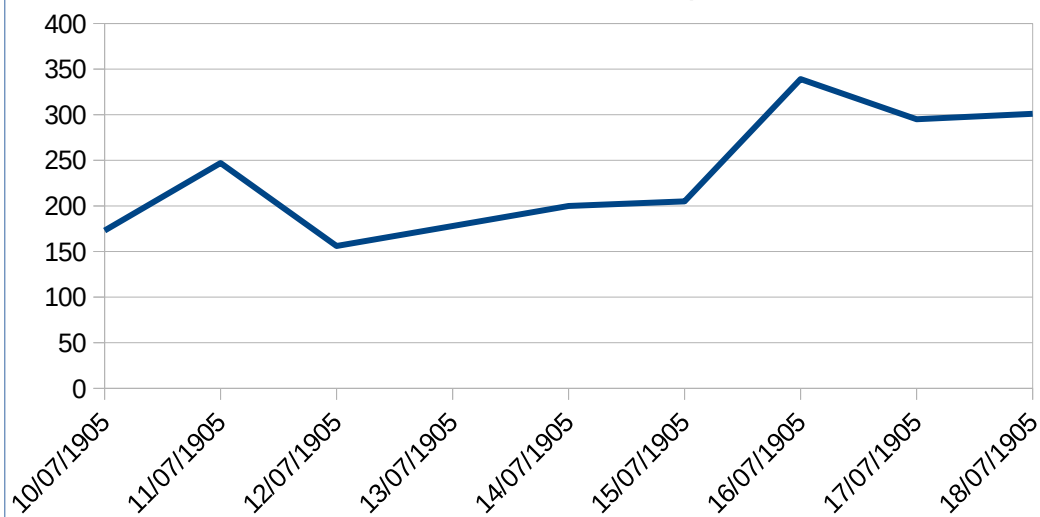
FONDS POUR LE
DÉVELOPPEMENT
DE LA VIE
ASSOCIATIVE

Données campagne FDVA 2026

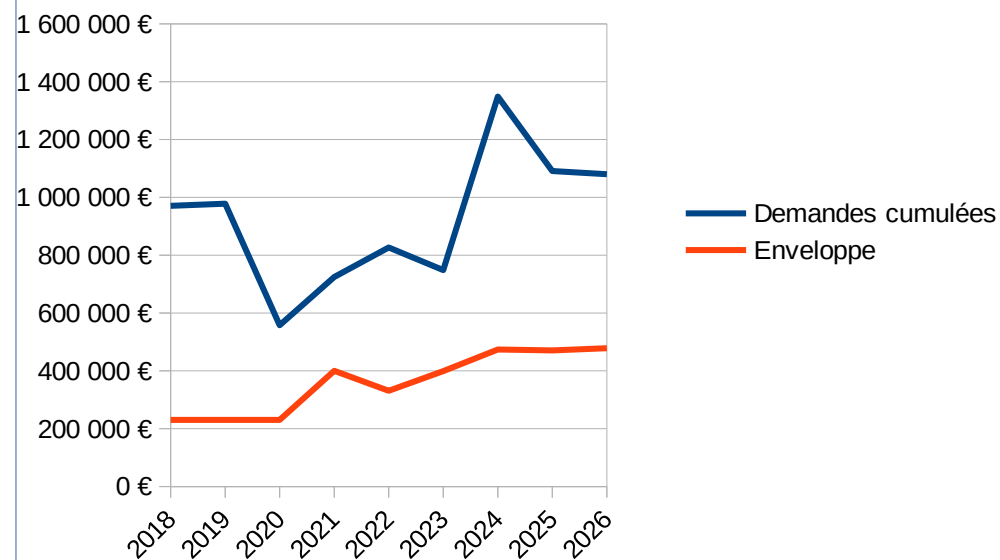
Campagne 2026

Année	2018	2019	2020	2021	2022	2023	2024	2025	2026
Nombre d'associations	173	247	156	178	200	205	339	295	301
Demandes cumulées	970 709 €	978 074 €	557 882 €	724 625 €	826 624 €	748 461 €	1 348 527 €	1 091 038 €	1 080 113 €
Enveloppe	230 444 €	230 444 €	230 444 €	400 429 €	331 068 €	399 017 €	473 870 €	470 801 €	478 437 €

Nombre de dossiers déposés



Volumes financiers



Campagne 2026

Nombre de demandes reçues par axe

	2020		2022		2024		2025		2026	
Axe 1 : fonctionnement	97	62 %	146	73 %	261	77 %	215	73 %	211	70 %
Axe 2 : projets innovants	59	38 %	54	27 %	78	23 %	80	27 %	90	30 %
Total	156	100 %	200	100 %	339	100 %	295	100 %	301	100 %

Nombre de demandes reçues par antériorité

	Associations demandeuses	
Association n'ayant jamais demandé du FDVA 2	86	29 %
Association n'ayant pas demandé en N-1	58	19 %
Association refusée en N-1	46	15 %
Associations subventionnée en N-1	111	37 %
TOTAL	301	

Campagne 2026

Nombre de demandes par arrondissement

ARRONDISSEMENT	2020	2022	2024	2025	2026
Chinon	22 %	20 %	23 %	24 %	25,5 %
Loches	15.5 %	29.5 %	28 %	22 %	28,5 %
Tours	54.5 %	50.5 %	49 %	54 %	46 %
Total général	100 %	100 %	100 %	100 %	100 %

Nombre d'associations par arrondissement

Chinon	3 153	13,5 %
Loches	2 651	11.5 %
Tours	17 495	75 %
Total général	23 299	100 %

Campagne 2026

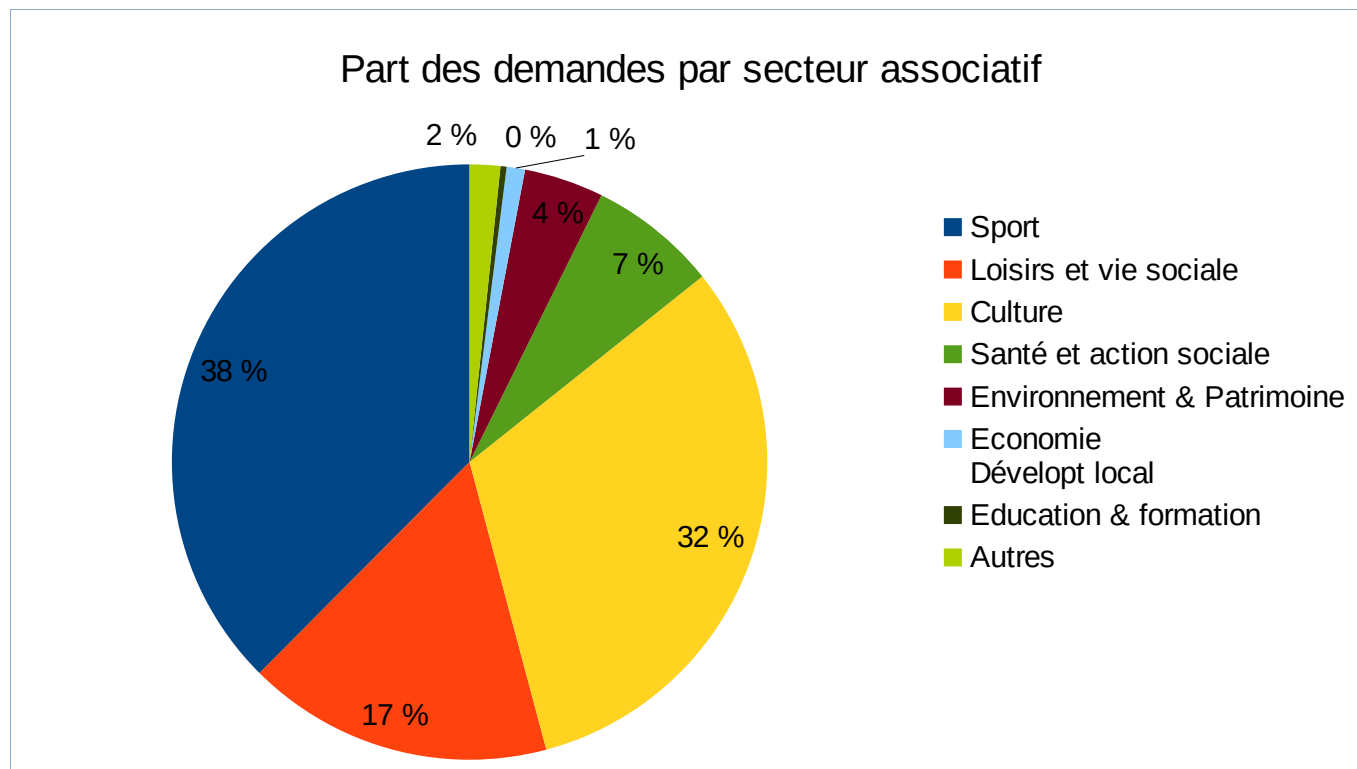
Nombre de demandes par EPCI

EPCI	2025	2026	Part dans le département
Tours métropole	45 %	38 %	54,6 %
CC Val d'Amboise	3 %	5 %	3,9 %
CC Chinon, Vienne et Loire	9 %	9 %	3,4 %
CC Loches Sud Touraine	12 %	14 %	11,1 %
CC Touraine Vallée de l'Indre	4,5 %	6 %	5,9 %
CC Touraine Val de Vienne	3,5 %	2 %	3,7 %
CC Touraine Ouest Val de Loire	6,5 %	8 %	4,6 %
CC Touraine Est Vallées	4,5 %	2 %	4,7 %
CC Gâtine Racan	5 %	6 %	3,3 %
CC du Castelrenaudais	2,5 %	4 %	2,2 %
CC de Autour de Chenonceau	5 %	5 %	2,7 %
Total général	100 %	100 %	100 %

Campagne 2026

Nombre de demandes par secteur associatif

Sport	114
Loisirs et vie sociale	51
Culture	93
Santé et action sociale	20
Environnement	13
Economie & dvpt local	3
Education & formation	1
Divers	6



Instruction

- **Les demandes rejetées :**

- Dossiers non recevables : 20 (contre 23 en 2025 et 27 en 2024)
- Associations non éligibles : 22 (contre 33 en 2025 et 9 en 2024)
- Demandes non éligibles : 16 (contre 17 en 2025 et 19 en 2024)

✎ ***Soit dossiers : 19 % du total des demandes***

contre 25 % en 2025, 15-16 % entre 2022 et 2024, 8 % en 2021, + de 20 % les premières années

- **Une démarche collective**

- Mobilisation d'agents du SDJES
- Commissions thématiques

Répartition des crédits

Associations par axe de l'appel à projet

	Projets déposés		Projet proposés	
Axe 1	211	70 %	140	71 %
Axe 2	90	30 %	57	29 %
Total	301	100 %	197	100 %



301 projets déposés dont 197 proposés à l'attribution, soit 65 %

contre 64 % en 2025, 58 % en 2024 et 82 % en 2021



Montant moyen de subvention :

- Axe 1 (fonctionnement) : 2 112 €
- Axe 2 (projet innovant) : 3 205 €

Répartition des crédits

Associations par secteur associatif

	Demandes reçues		Propositions	
Divers	6	2 %	2	0%
Culture	93	32 %	60	30 %
Economie & dvpt local	3	1 %	1	1 %
Education & formation	1	0 %	0	0 %
Environnement	13	4 %	10	5 %
Loisirs et vie sociale	51	17 %	34	17 %
Santé et action sociale	20	7 %	14	7 %
Sport	114	38 %	76	39 %
TOTAL	295	100%	188	100 %

Répartition des crédits

Statut des associations subventionnées :

49 % d'associations non employeuses (44 % en 2025)

37 % d'associations « petites employeuses » (43% en 2025)

Antériorité du soutien du FDVA

	Associations demandeuses		Associations proposées	
Association n'ayant jamais demandé du FDVA2	86	29 %	48	24 %
Association n'ayant pas demandé en N-1	58	19 %	42	21 %
Association refusée en N-1	46	15 %	23	12 %
Associations subventionnée en N-1	111	37 %	84	43 %
TOTAL	301		197	

Répartition des crédits

Associations par EPCI

Dossiers	Déposés	Proposés
CC Loches Sud Touraine	14 %	17 %
CC Touraine Ouest Val de Loire	8 %	8 %
CC du Val d'Amboise	5 %	5 %
CC Chinon, Vienne et Loire	9 %	9 %
CC Touraine Val de Vienne	3 %	3 %
CC Touraine Vallée de l'Indre	6 %	7 %
CC Autour de Chenonceaux	5 %	6 %
CC du Castelrenaudais	4 %	4 %
CC Touraine-Est Vallées	2 %	1 %
Tours Métropole Val de Loire	38 %	38 %
CC de Gâtine-Racan	6 %	5 %
TOTAL	100 %	100 %